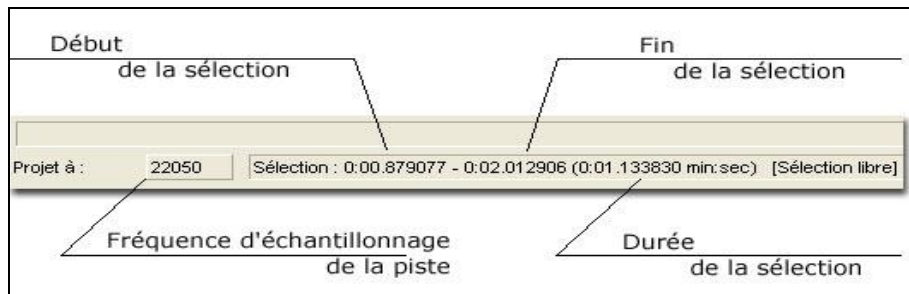
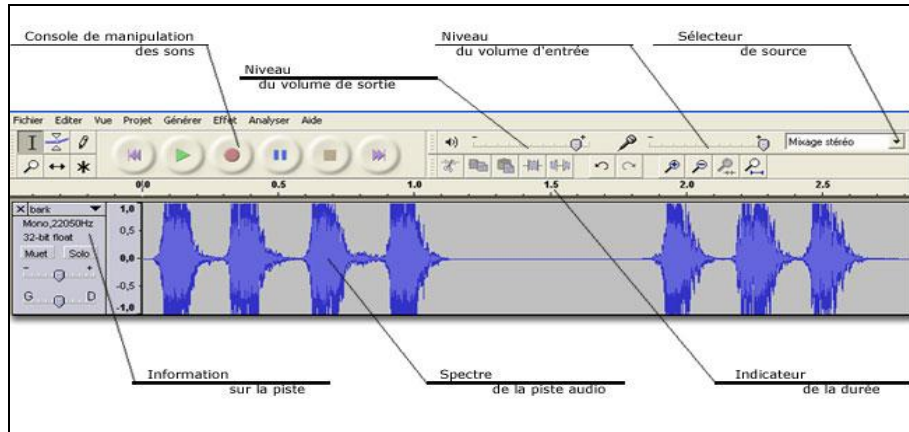
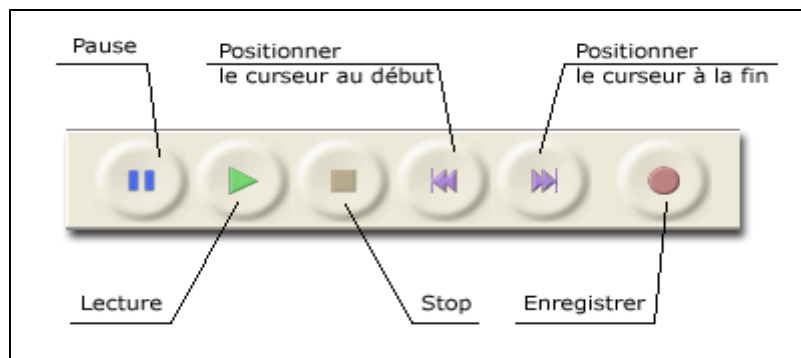


Interface Audacity

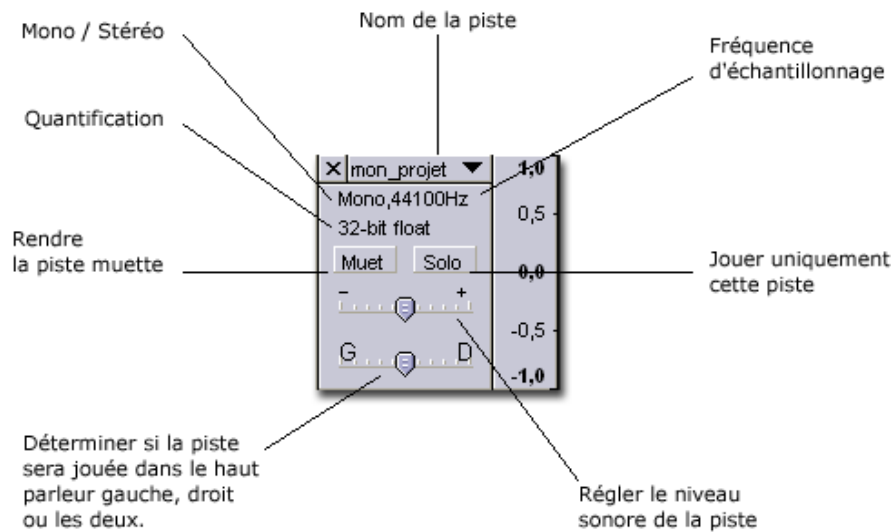
Interface générale



La console de manipulation des sons



Informations sur la piste



Les menus déroulants

Le menu déroulant "FICHIER": Ce menu permet d'effectuer les différentes opérations sur les fichiers (les projets Audacity) telles que **OUVRI**R, **FERME**R, **QUITTE**R, etc. ainsi que le réglage des préférences du logiciel (les préférences)

Nouveau	Ctrl+N
Ouvrir...	Ctrl+O
Fermer	Ctrl+W
Enregistrer le projet	Ctrl+S
Enregistrer le projet sous...	

Exporter en WAV...	
Exporter la sélection en WAV...	

Exporter comme MP3...	
Exporter la sélection en MP3...	

Exporter comme Ogg Vorbis	
Exporter la sélection en Ogg Vorbis...	

Exporter les index...	

Préférences...	Ctrl+P

Quitter	

Le menu déroulant "EDITER": Ce menu permet d'effectuer les différentes opérations de base sur le spectre. Les fonctions **ANNULER** et **REFAI**RE permettent de rattraper d'éventuelles erreurs. Il est également possible d'effectuer des sélections particulières avec la fonction **SELECTION**NER

Annuler Importer	Ctrl+Z
Impossible de refaire	Ctrl+Y
<hr/>	
Couper	Ctrl+X
Copier	Ctrl+C
Coller	Ctrl+V
Ne garder que la sélection	Ctrl+T
<hr/>	
Effacer	Ctrl+K
Silence	Ctrl+L
<hr/>	
Séparer	
Dupliquer	Ctrl+D
<hr/>	
Sélectionner...	▶
Rechercher les croisements avec le zéro Z	
<hr/>	
Enregistrer la sélection	
Restaurer la sélection	
<hr/>	
Déplacer le curseur...	▶
Sélection...	▶

*Vous venez de vous familiariser avec l'interface d'**Audacity***

Félicitations