

Extensions chrome

Voici quelques extensions qui peuvent vous être utiles lorsque que vous utilisez Google Chrome.

Pour les télécharger et les installer visionnez la vidéo publiée sur le site.

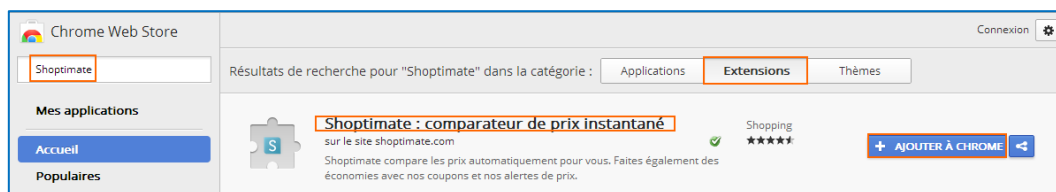
Commentconjuguer.com

Un doute sur la conjugaison d'un verbe ? Voici un petit addon qui s'intègre à la barre du navigateur : entrez un verbe et l'extension se charge de le conjuguer à tous les temps et tous les modes. L'application offre également les synonymes du verbe recherché. Les plus aguerris apprécieront les petits exercices proposés par l'extension. Enfin, si vous n'êtes pas sûr du tout de l'orthographe d'un terme, Commentconjuguer.com propose une liste complète classée par ordre alphabétique des verbes.



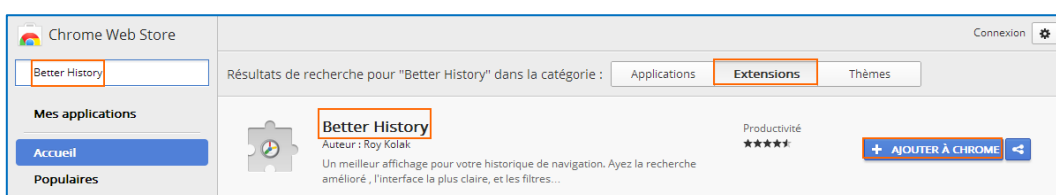
Shoptimate

Lorsque vous surfez à la recherche d'un produit, il existe un moyen immédiat de connaître son prix le plus bas : Shoptimate. L'extension dispose d'une base de données d'une centaine de sites, parmi lesquels on trouve Amazon, Carrefour, Cdiscount, Grosbill, LDLC, la Fnac, etc. Dès que vous accédez à l'un de ces sites, une icône bleutée apparaît dans la barre d'adresse, afin de signaler que l'extension a bien reconnu le produit en question. Une barre s'affiche tout en haut de la page : en cliquant sur icône verte, une liste retourne tous les prix du même produit disponible sur les sites concurrents. Plus la peine de faire appel à un site comparateur de prix, le gain de temps est assuré. Notez que l'application propose par ailleurs une série de bons plans et de coupons de réduction, toujours depuis le même bandeau du haut.



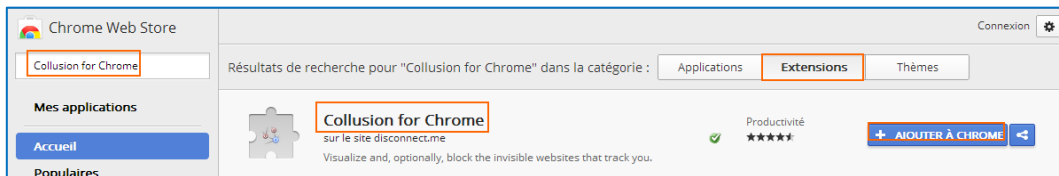
Better History

La navigation dans l'historique de Chrome ne vous convient pas ? Installez cette petite extension : elle vous permet d'afficher les derniers sites visités en les classant par jours de la semaine. À l'aide de Better History, vous avez également le moyen de visiter directement un site, de le supprimer de l'historique ou de lancer une recherche sur un terme ou un groupe de mots (comme le fait l'outil de base Chrome, mais en plus simple et plus rapide).



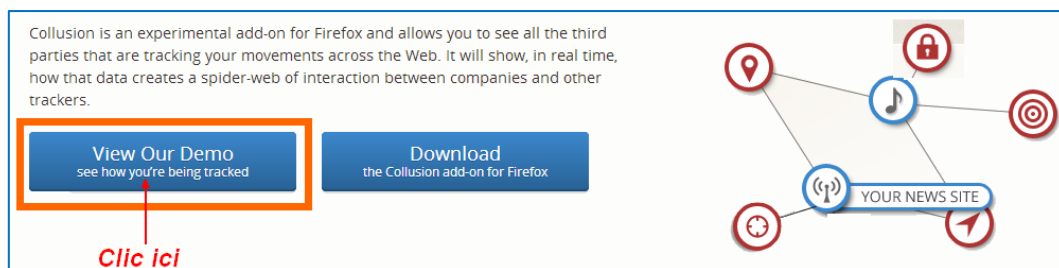
Collusion for Chrome

Certains sites vous suivent et enregistrent tous vos comportements sur le web. Pour vérifier les sites peu scrupuleux qui sauvegardent vos données, voici une extension qui permet de consulter sur une « carte » toutes les relations qui se créent entre les sites. Ceux pourvus d'un halo correspondent à ceux que vous avez visités. Ceux qui en sont dépourvus sont ceux sur lesquels vous ne vous êtes pas rendus, mais sur lesquels des informations ont transité. Et même en ouvrant une ou deux pages, le résultat est souvent affligeant. Une excellente extension pour ceux que la sécurité intéresse (et pour les autres).

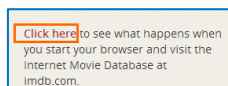


Rendez-vous sur le site du téléchargement de l'extension pour Firefox,
<http://www.mozilla.org/en-US/collusion/>

Vous affichez cette page. Cliquez sur "**View Our Demo**".



À la page suivante cliquez sur : "**Clic here**" et ainsi de suite.



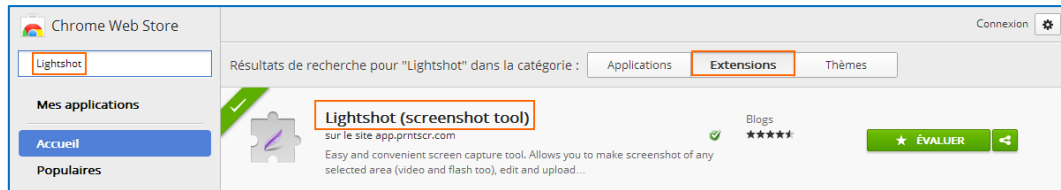
Wikipédia Companion

Wikipédia Companion vous propose d'avoir un raccourci vers l'encyclopédie libre et gratuite en permanence. Un simple clic sur le bouton dédié fait apparaître un champ de recherche qui vous permet notamment de demander un article dans plusieurs langues, ou encore d'accéder aux articles en vedette.



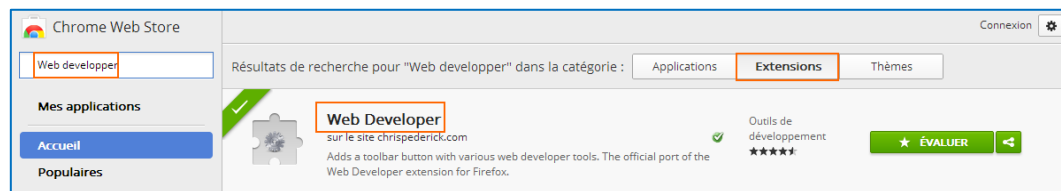
Lightshot

Faire une copie d'écran d'une zone sélectionnée n'a jamais été aussi simple qu'avec cette extension.



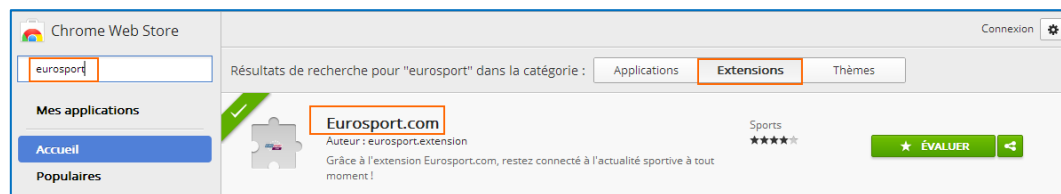
Web Developer

Si vous souhaitez développer votre site web, vous apprécierez probablement cette extension. Elle permet d'activer et de désactiver tous les éléments qui composent une page, de vérifier la validité de chaque ligne de code, de remplacer automatiquement certaines commandes par d'autres, etc. Il y a également de cacher les images ou d'afficher leurs attributs ou de redimensionner la taille de la fenêtre du navigateur (afin de contrôler que la page s'affiche convenablement quelles que soient les dimensions de l'écran).



Eurosport

Grâce à l'extension Eurosport.com, retrouvez le meilleur du sport et restez connecté à l'actualité sportive à tout moment ! Consultez les principaux articles, les dernières dépêches et les dernières vidéos de tous les sports.



Programme TV

Afficher directement le programme TV du moment, du soir, et du lendemain... du site telerama.fr.



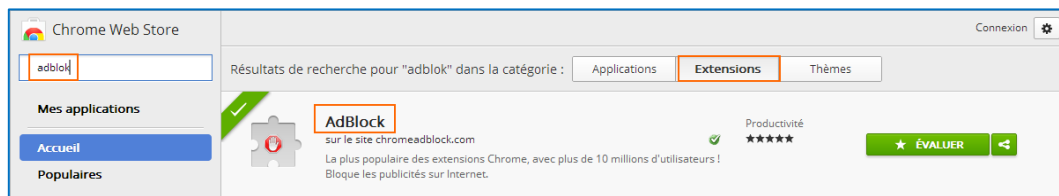
Cooliris

Visualiser images et vidéos du Web ou de votre ordinateur rapidement et de façon cinématographique. Faites défiler les images de façon sensationnelle dans un mur 3D. Parcourez les résultats de Google Images ou le contenu de Facebook, YouTube plus rapidement et avec un rendu spectaculaire.



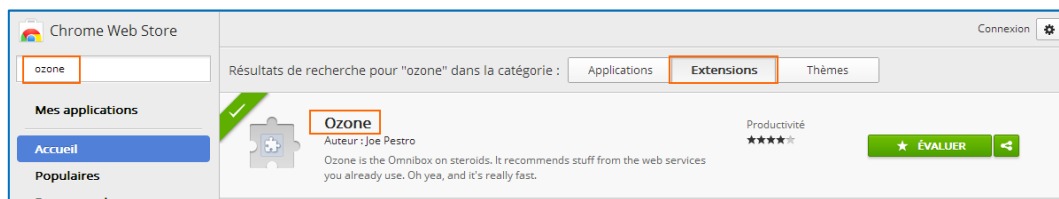
Adblock

La plus populaire des extensions pour Chrome, bloque les publicités sur Internet. Les publicités sur toutes les pages Web, même Facebook, YouTube. Il fonctionne automatiquement: il suffit de cliquer sur "Ajouter à Google Chrome", puis visiter votre site Web préféré et voir que les annonces ont disparu.



Ozone

Ozone reprend le principe des « Meta moteurs de recherche », en proposant de reporter une recherche sur 17 sources différentes comme Google, Facebook, Twitter, Netflix, Wikipédia, YouTube ou encore LinkedIn. À mesure que l'utilisateur tape sa recherche, celle-ci est effectuée en même temps sur tous ces services, et les résultats sont tous affichés sur la même page.



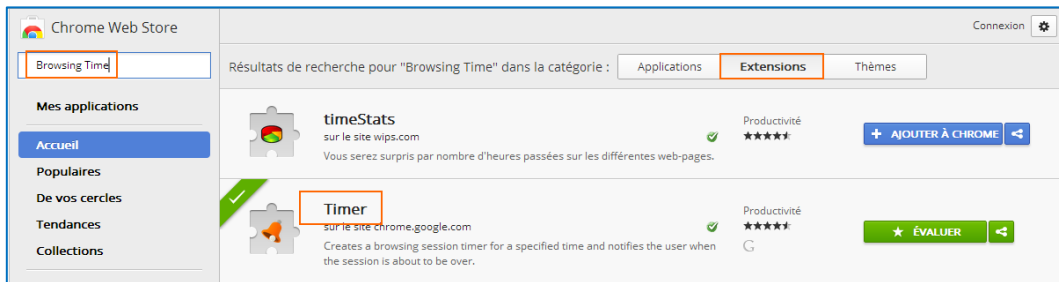
Session Buddy

La gestion multi onglets est une caractéristique essentielle de Google Chrome. Session Buddy pourrait ainsi vous être utile. En un clic, vous pouvez enregistrer la totalité de vos onglets ouverts, afin de les retrouver à votre retour. Vous pouvez également exporter votre session en fichier texte ou CSV (utile pour un partage), générer une session à partir d'une liste d'URL. Une série de raccourcis utiles permettront d'effectuer les différentes actions.



Browsing Time

En installant cette extension vous avez la possibilité de programmer une alarme pour arrêter votre session (surf sur Internet). A la fin du temps choisi un son vient vous avertir que le temps programmé est écoulé.



Les annotations relatives à certaines extensions proviennent d'Internet.

Vous pouvez en retrouver certaines et bien d'autres à cette adresse :

<http://www.tomsguide.fr/article/Chrome-extensions,5-159.html>