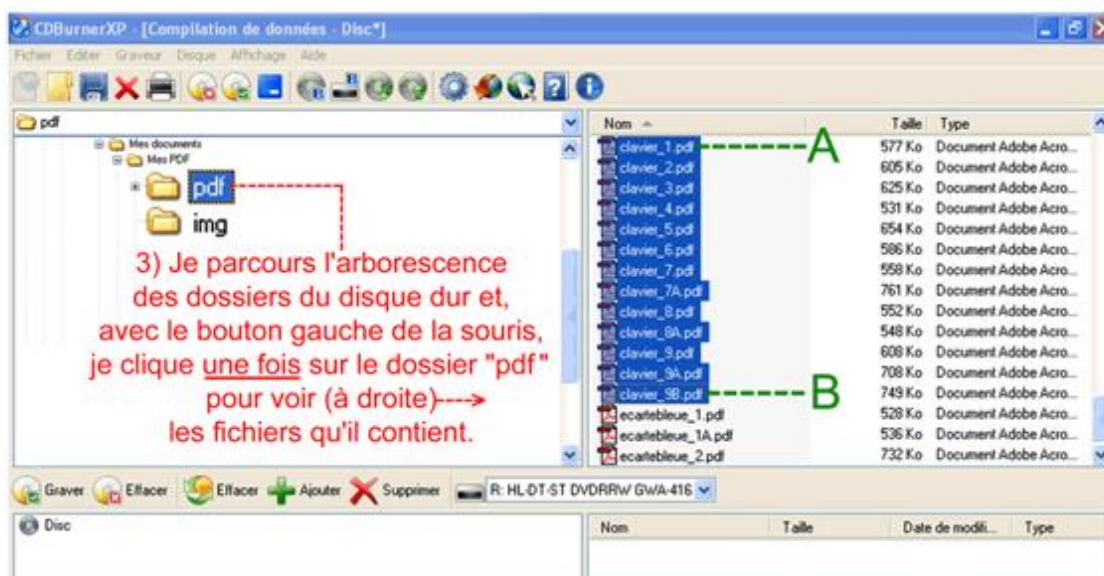


Comment graver des données avec CDBurnerXP?


MON EXEMPLE



----- Comment graver un ou plusieurs fichiers? -----



4) Pour sélectionner l'ensemble des fichiers clavier.pdf (voir ci-dessus):

- Avec le bouton gauche de la souris, je clique une fois sur le premier fichier (A).
- J'appuie d'abord sur la touche MAJ (majuscule)-----  NE PAS LA RELÂCHER!
- Je clique ensuite une fois sur le dernier fichier (B).

Résultat: l'ensemble des fichiers est sélectionné (en bleu).

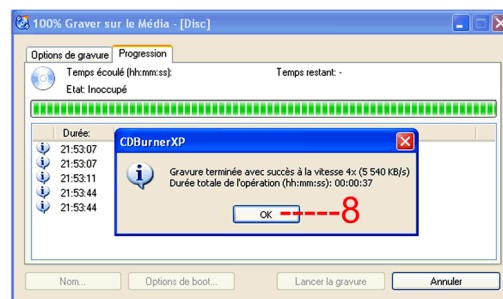
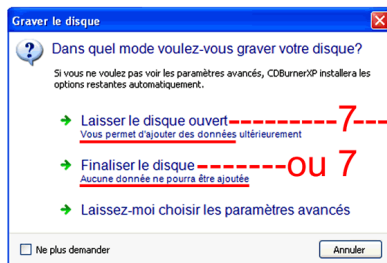
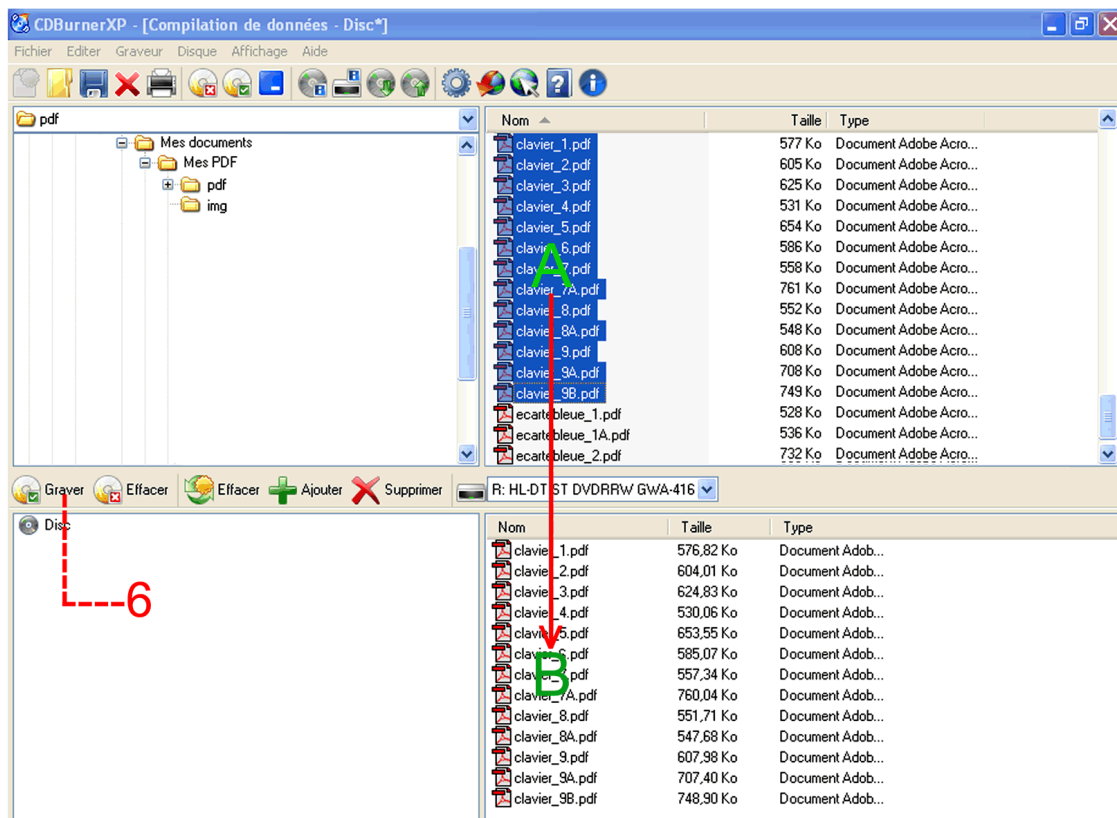
- Je relâche alors la touche MAJ----- 

Comment graver des données avec CDBurnerXP?

5) Pour réaliser un "glisser-déposer":

- en **A** (sur la sélection), j'appuie sur le bouton gauche de la souris. **NE PAS LE RELÂCHER!**
- Je fais glisser ensuite la sélection jusqu'en **B**.
- En **B**, je relâche le bouton gauche de la souris.

Remarque: avant de cliquer sur "Graver" (étape 6), vous pouvez répéter les étapes 3, 4 et 5 pour atteindre d'autres dossiers contenant d'autres fichiers que vous voulez graver.



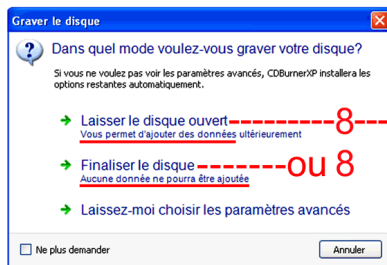
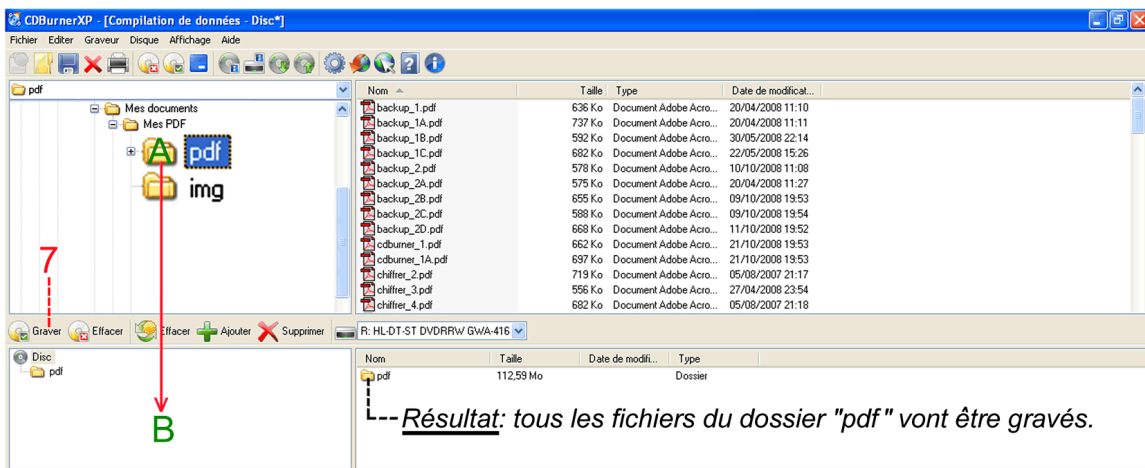
Choix judicieux pour un CD/DVD réinscriptible (CD RW/DVD RW)

----- Comment graver un ou plusieurs dossiers? -----



- 3) Je parcours l'arborescence des dossiers du disque dur pour atteindre le dossier "pdf" que je veux graver.
- 4) Avec le bouton gauche de la souris, je clique une fois (en A) sur le dossier "pdf" pour le sélectionner, en bleu.
- 5) Je fais glisser ensuite la sélection jusqu'en B.
- 6) En B, je relâche le bouton gauche de la souris.

Remarque: avant de cliquer sur "Graver" (étape 7), vous pouvez répéter les étapes 3, 4, 5 et 6 pour atteindre d'autres dossiers que vous voulez graver.



Choix judicieux pour un CD/DVD réinscriptible (CD RW/DVD RW)

Tutoriel en provenance d'Internet modifié et mis en page par **Enryc**.
 Didacticiel original : www.mespdf.fr