



## Sécurité compte Gmail

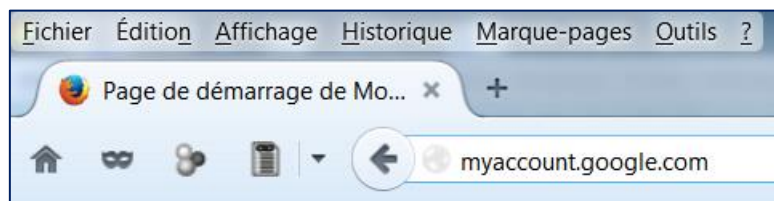
Si vous utilisez un logiciel de messagerie autre que Gmail, par exemple **Windows Live Mail**, il vous sera peut-être impossible de télécharger ou envoyer des messages, à partir de ce logiciel, avec un compte Gmail.

### Le problème vient de la sécurité Google Gmail.

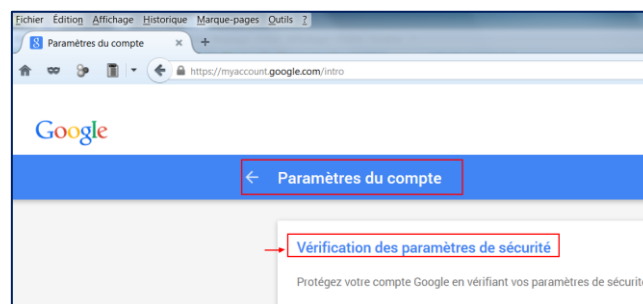
Pour **modifier cette dernière** procédez de la manière suivante et tout devrait rentrer dans l'ordre.

Dans la **barre d'adresse** de votre **navigateur** saisissez :

<https://myaccount.google.com>

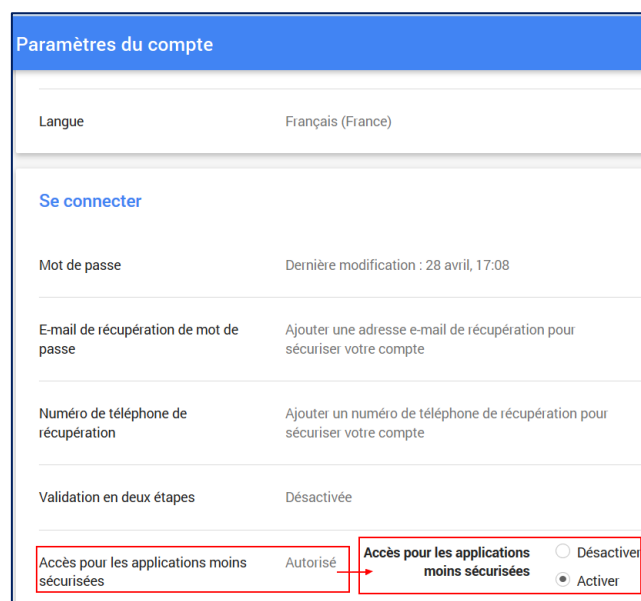


Vous obtenez la page suivante



Descendez jusqu'à : **se connecter / Accès pour les applications moins sécurisées.**

**Cochez la case Activer.**

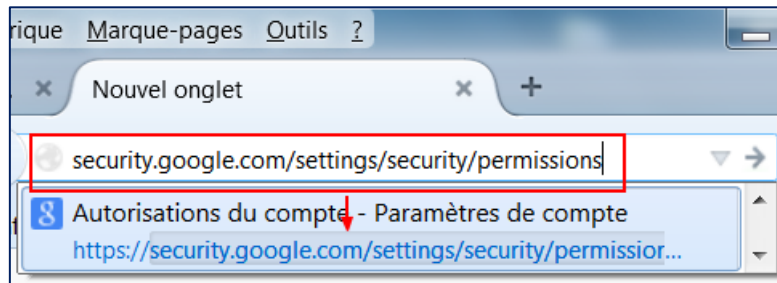




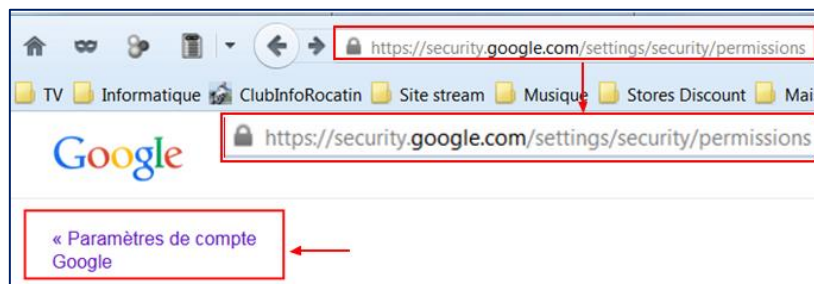
Vous pouvez dès à présent envoyer ou recevoir des messages de votre boîte Gmail, avec Windows Live Mail.

## Autre méthode pour accéder à la sécurité Gmail sur votre navigateur.

Dans la barre d'adresses de votre navigateur, **Saisissez** :  
<https://security.google.com/settings/security/permissions>



Vous accédez à la page suivante.



**Cliquez sur : Paramètres de compte Google.**

Vous accédez à la page de configuration.

**Procédez comme précédemment.**

Si vous **n'étiez pas connecté**, il vous sera demandé de **vous connecter** à votre compte. Mais cela vous savez le faire.

