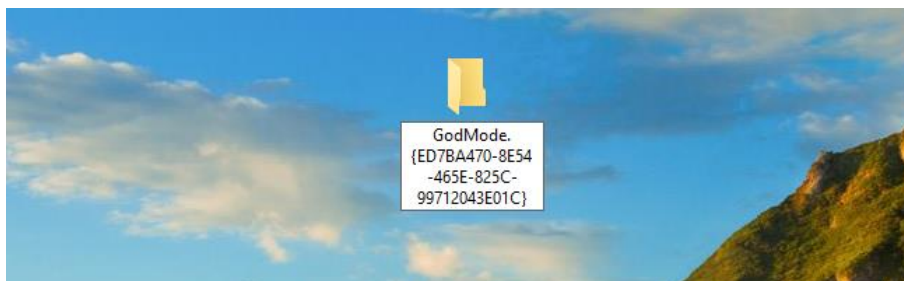


Activation mode god

Windows 10 – Activez le mode God !



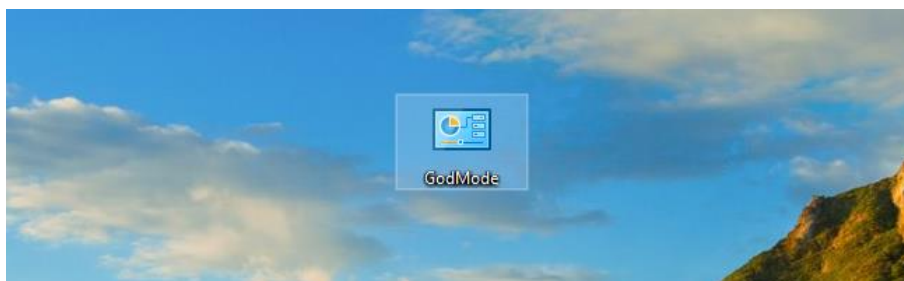
Apparu pour la première fois dans Windows 7, le **mode God de Windows** est un menu caché qui permet de disposer de tous les paramètres de configuration de l'OS dans un unique dossier.

Ça permet de faire le tour de tout ce qu'il est possible de customiser dans son Windows, sans avoir à farfouiller dans des dizaines de menus et sous-menus. Parfois même découvrir quelques fonctionnalités cachées ;-)

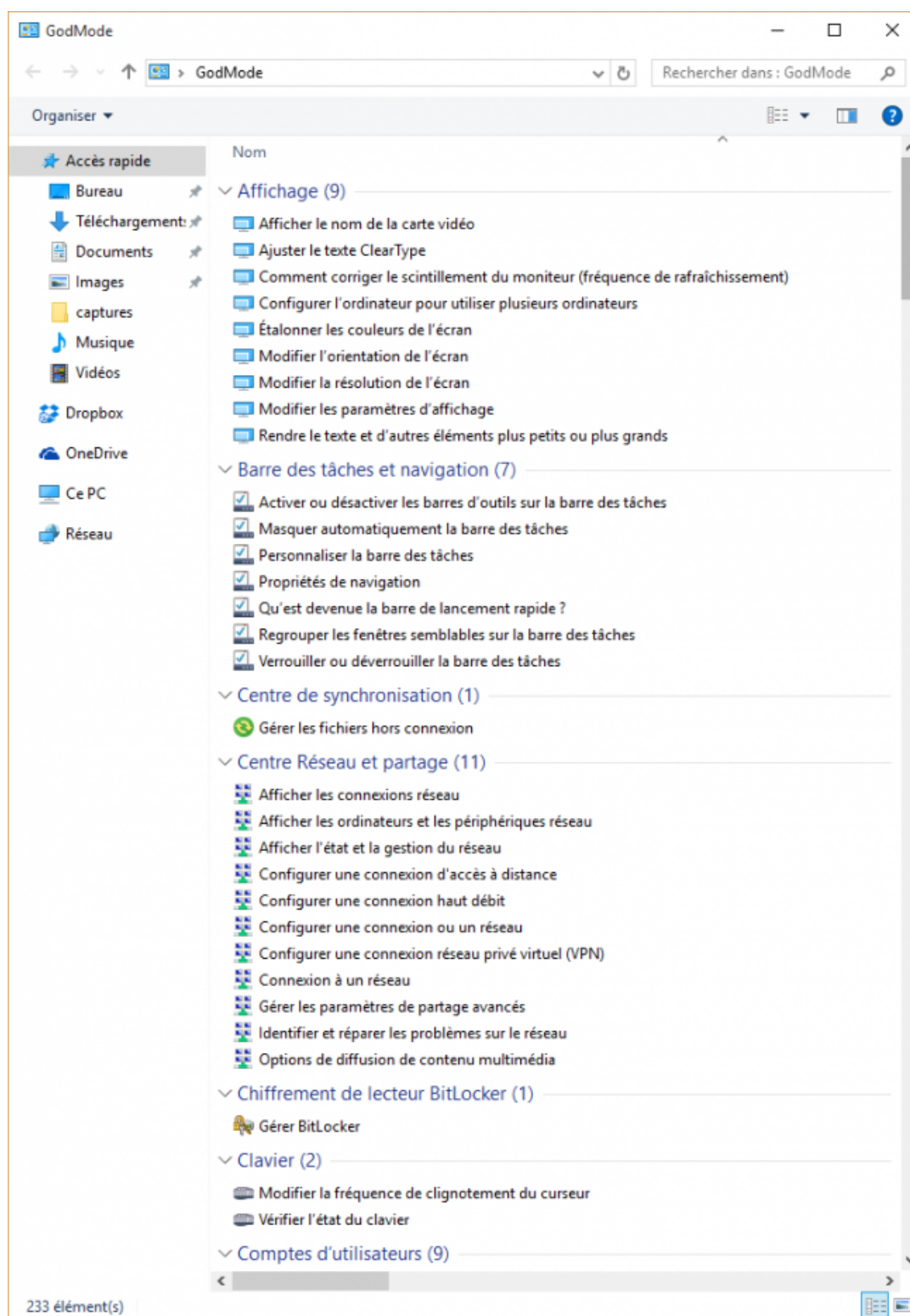
Pour activer ce mode God sous Windows 10, c'est simple. Il suffit de créer un dossier sur le bureau (clic droit -> nouveau dossier) puis de le nommer avec la chaîne de caractère suivante :

GodMode.{ED7BA470-8E54-465E-825C-99712043E01C}

Faites entrée, et vous devriez voir apparaître ceci :



Double cliquer dessus et "**Ho Miracle**", vous voilà dans ce super menu qu'il n'y a plus qu'à explorer !



Tutoriel en provenance d'Internet, modifié et mis en page par Enryc.

Url tutoriel original : <http://korben.info/windows-10-activez-le-mode-god.html>