



# Advanced Tokens Manager

## Sauvegarder la License et l'activation de Windows (Et Microsoft Office)

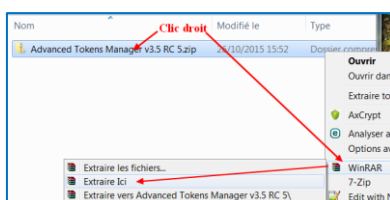
L'application "Advanced Tokens Manager" permet de sauvegarder puis de restaurer la License et l'activation de Windows.

Elle permet également de sauvegarder et restaurer la License / activation du pack Microsoft Office.

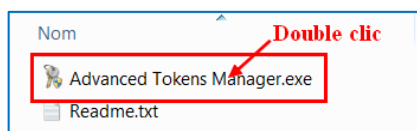
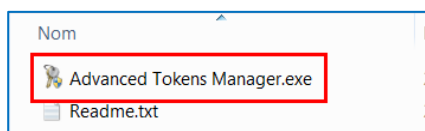
Vous pouvez télécharger le logiciel "Advanced Tokens Manager" en cliquant sur le bouton téléchargement

**Téléchargement**

Le logiciel téléchargé, décompressez-le.

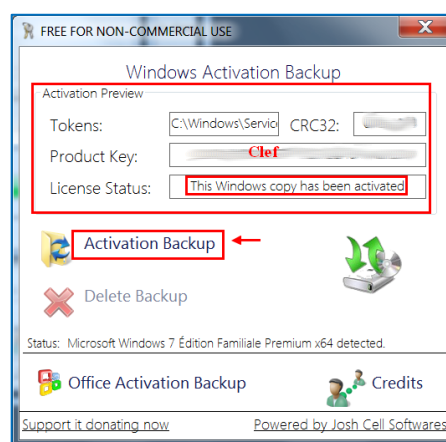
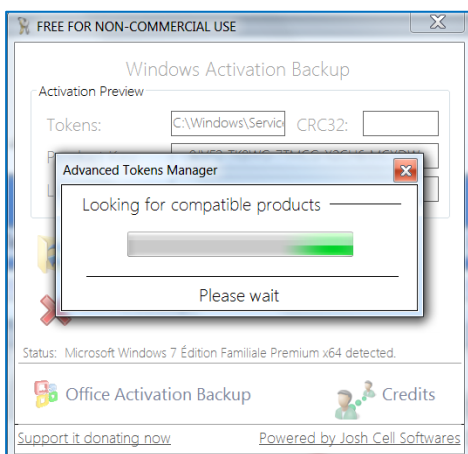


Vous obtenez le dossier suivant :



Double cliquez :

Ouverture de cette boite de dialogues :



Dans cette boite de dialogues on peut voir la licence Windows (Product Key), le fichier tokens qui contient plusieurs informations dont l'activation de Windows.

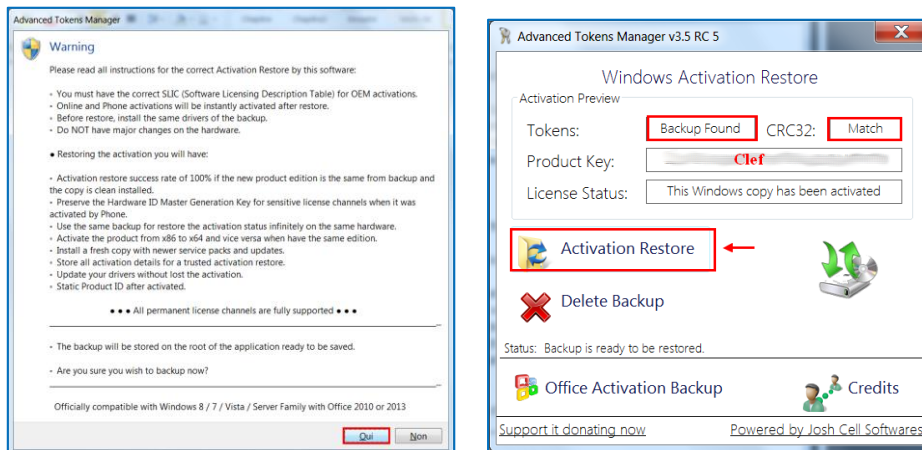
Dans le cadre "License Status:" est affiché l'état d'activation de la License. On peut voir qu'il y a "This



"Windows copy has been activated" ce qui indique que Windows est bien activé.  
Cliquez sur "Activation Backup" pour faire une sauvegarde de la License et de l'activation Windows.

**Cliquez sur Activation Backup**

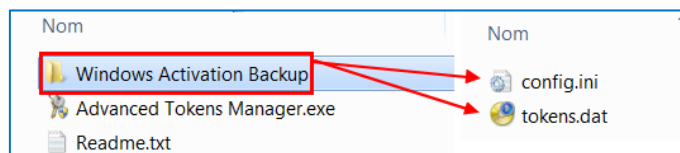
Ouverture de ces deux boites de dialogues :



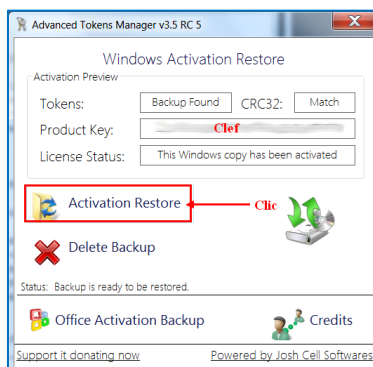
La sauvegarde de effectuée, on peut remarquer que devant "Tokens" est affiché "Backup Found" pour indiquer qu'il y a bien une sauvegarde de trouvé.

Le bouton "Activation Backup" c'est changé en "Activation Restore".

Dans le répertoire d'installation de "Advanced Tokens Manager", on peut remarquer l'apparition du dossier "Windows Activation Backup". En double-cliquant dessus nous voyons qu'il contient deux fichiers qui constituent la sauvegarde.



Lorsque vous voulez réinstaller votre License et votre activation Windows, **cliquez sur "Activation Restore"**.



Cliquez sur "Oui" pour lancer la restauration maintenant.  
Si la restauration a réussi, cliquez sur "OK".